

WYKAZ MATERIAŁÓW DO PRZYGOTOWANIA STOISKA TARGOWEGO

Prosimy o wypełnienie w języku angielskim. Organizator zastrzega sobie prawo do odrzucenia niekompletnych zgłoszeń.

Jeśli rejestracja dotyczy kolejnych edycji targów i przesłane wcześniej materiały nie zmieniły się prosimy o zaznaczenie opcji poniżej:

stoisko tak jak ostatnio



VIRTUAL
EDUCATION FAIRS

WWW.RSGP.WEBEXPO.PL

DANE WYSTAWCY NA TARGACH

1. NAZWA ORGANIZACJI

Wyświetlana jest w wielu miejscach.
Wprowadź jej nazwę.

2. TYP STOISKA

Proszę wpisać *preferowany* typ stoiska:
STANDARD, REGIONAL lub **MAJOR**):



STOISKO
STANDARD
(małe)



STOISKO
REGIONAL
(średnie)



STOISKO
MAJOR
(duże)


3. KOLOR STOISKA

Proszę wpisać wybrany kolor: **niebieski**,
szary, **żółty**, **zielony** lub **czerwony**.



4. HOSTY I HOSTESSY

Przy stoisku może znajdować się
host lub **hostessa**. Proszę wpisać
wybrany numer. W przypadku
rezygnacji proszę wpisać **Brak**.



1

2

3

4

5

6

7

8

9

10

11

12

13

5. ADRES E-MAIL

Jest loginem do stoiska i czatu. Hasło dostępu będzie wysyłane każdemu wystawcy.

6. ADRES STRONY WWW

Będzie wyświetlany w kilku miejscach.

7. ADRES STRONY NA FACEBOOKU

Będzie wyświetlana w menu na stoisku.



8. NAZWĘ UŻYTKOWNIKA DO KOMUNIKATORA SKYPE

Nazwę należy podać w formacie: **live.nazwauzytkownika**

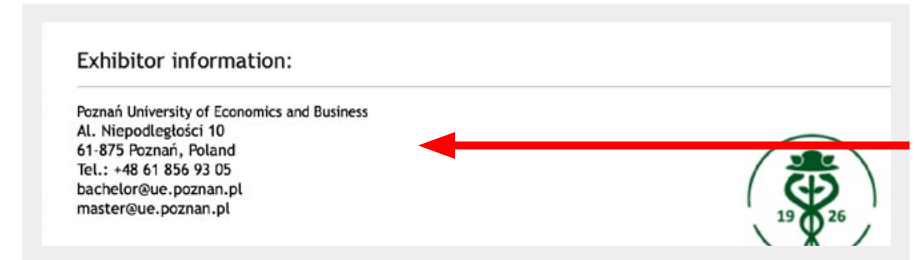
9. DANE TELEADRESOWE WYŚWIETLANE NA STRONIE STOISKA

Proszę wpisać **maksymalnie 8 linijek** (po 60 znaków w linii razem ze spacjami). Większa ilość wpisanych linii nie będzie wyświetlana. Więcej danych teleadresowych można podać na podstronie „O nas” (pole nr 12).



10. DANE ADRESOWE WYŚWIETLANE NA PODSTRONIE STOISKA

Nie ma ograniczeń co do ilości tekstu.





11. KRÓTKI OPIS UCZELNI

Wyświetlany w kilku miejscach. Objętość do **180 znaków** (wraz ze spacjami). **UWAGA!** Większa ilość tekstu nie będzie wyświetlana pod nazwą uczelni na stronie stoiska.



12. OPIS UCZELNI WYŚWIETLONY NA PODSTRONIE STOISKA

Nie ma ograniczeń w ilości treści. **Zdjęcia i wybrane multimedia można zamieszczać wyłącznie jako linki do URL.** Prosimy o podanie ścieżek (adresów linkowanych obiektów) i **docelową wielkość** w pikselach. **Adresy prosimy zamieszczać w tekście zgodnie z kolejnością treści.**



PRZY OPISIE FIRMY WYMAGANA JEST GRAFIKA (NAJCZĘŚNIEJ LOGO).

Z racji różnych proporcji znaków, ich opracowań (obrazy pionowe, poziome) prosimy o dostarczenie pliku dobrej jakości, nie mniejszej niż **600 px** w poziomie lub **400 px** w pionie. Może być to również plik wektorowy (skalalny) - grafika zostanie przez nas zoptymalizowana do wielkości opisu.

NAZWA PLIKU

13. SŁOWA KLUCZOWE

Wpis słowa kluczowe oddzielając je średnikiem (do **30 słów**, maksymalnie do 250 znaków ze spacjami).

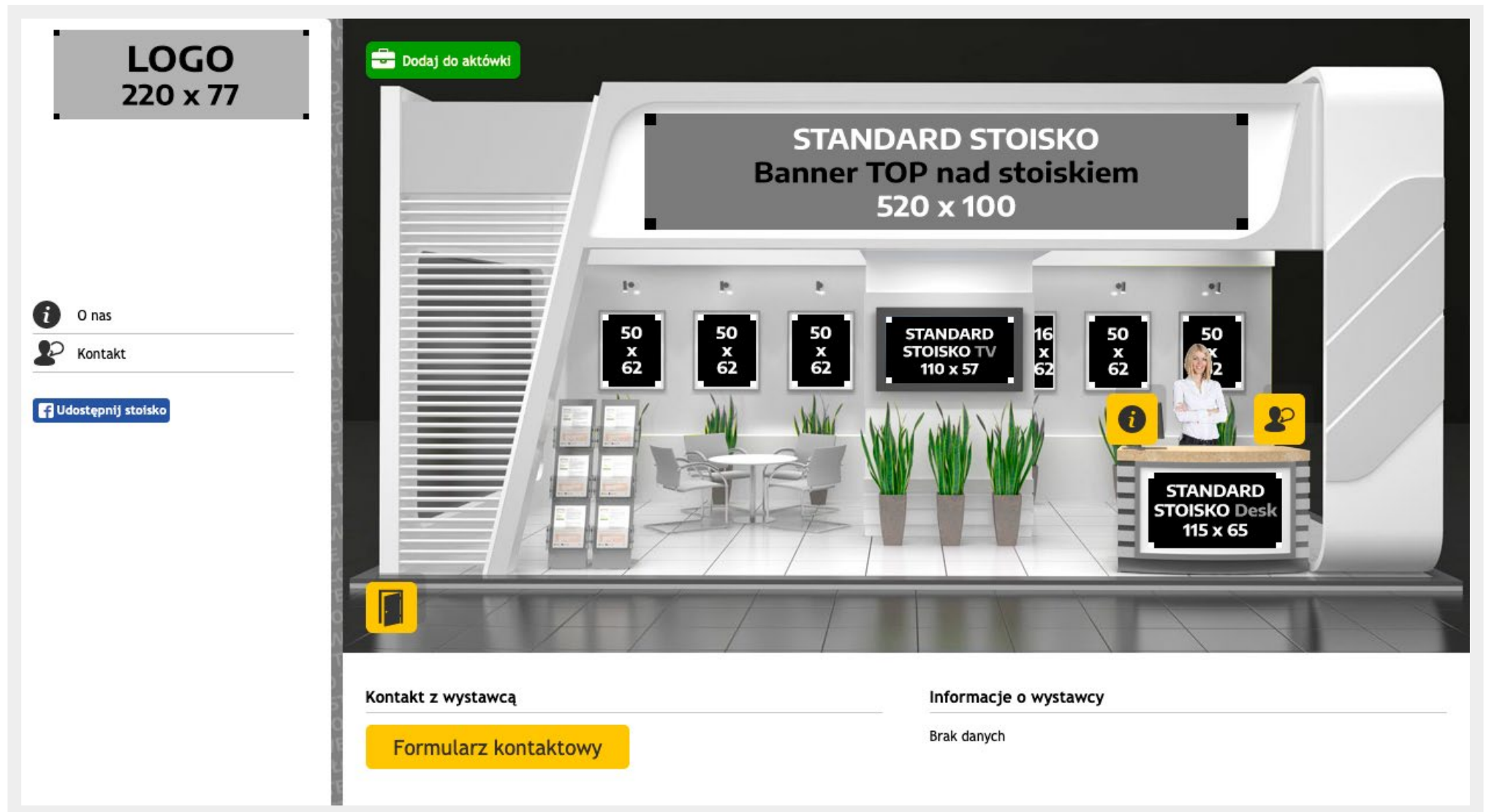
14. KOD GOOGLE ANALYTICS

(opcjonalnie)

PLIKI GRAFICZNE DO STOISKA 'STANDARD'

W tabeli należy umieszczać wyłącznie nazwy przekazywanych plików (preferowany format PNG). W przypadku filmów prosimy o podanie linków tylko do YouTube. Prosimy o dostarczenie plików tylko do preferowanego rozmiaru stoiska (patrz. pkt. 2) - w razie potrzeby poprosimy o dostanie plików do innych rozmiarów stoisk. **Materiały, które nie przejdą poprawnej weryfikacji nie zostaną umieszczone na stoisku.**

15. STOISKO STANDARD (MAŁE) - ROZMIESZCZENIE ELEMENTÓW



STOISKO STANDARD (MAŁE)


ELEMENT	WIDOK NA STRONIE	MIN. WYMIAR OBRAZKA W PIKSELACH	MAX. WAGA PLIKU	FORMAT PLIKU	NAZWA PRZESYŁANEGO PLIKU	UWAGI
LOGO	biały pasek z lewej strony stoiska	220 x 77 (poziom) zalecany większy z zachowaniem proporcji	0,5 MB	png (preferowany), jpg		UWAGA! Jeżeli tłem jest biel można stosować transparentne tło.
BANNER TOP	szyld na górze na stoisku	520 x 100 (poziom) zalecany większy z zachowaniem proporcji	0,5 MB	png (preferowany), jpg		UWAGA! Jeżeli tłem jest biel można stosować transparentne tło. Wtedy grafikę (znak) można skalować do krawędzi formatu.
BANNER DESK	znak pod hostessą (desk)	115 x 65 (poziom) zalecany większy z zachowaniem proporcji	0,5 MB	png przezroczysty		UWAGA! Ze względu na cienie w wizualizacji stoiska zaleca się stosowanie wyłącznie transparentnego tła.
BANNER TV**	zdjęcie na ekranie TV	110 x 57 (poziom) zalecany większy z zachowaniem proporcji	0,5 MB	png (preferowany), jpg		UWAGA! Jeżeli zostanie dodane video będzie ono tutaj odtwarzane zamiast dodanego w tym miejscu banera. Jeśli ma być widoczny statyczny baner należy dodać adnotację przy wykazie plików video (str. 10).
BANNERY 1-6	na ścianie stoiska w tle	50 x 62 (pion) zalecany większy z zachowaniem proporcji	0,5 MB	png (preferowany), jpg		UWAGA! 4. banner ma wymiary 16 x 62. (to fragment obrazu za TV). Należy kadrować do prawej krawędzi z formatu 50 x 62.


PLIKI GRAFICZNE DO STOISKA ,REGIONAL'


W tabeli należy umieszczać wyłącznie nazwy przekazywanych plików (preferowany format PNG). W przypadku filmów prosimy o podanie linków tylko do YouTube. Prosimy o dostarczenie plików tylko do preferowanego rozmiaru stoiska (patrz. pkt. 2) - w razie potrzeby poprosimy o dostanie plików do innych rozmiarów stoisk. **Materiały, które nie przejdą poprawnej weryfikacji nie zostaną umieszczone na stoisku.**


15. STOISKO REGIONAL (ŚREDNIE) – ROZMIESZCZENIE ELEMENTÓW

LOGO
220 x 77


 O nas


 Kontakt

 Udostępnij stoisko

 Dodaj do aktówki

REGIONAL STOISKO
Banner TOP nad stoiskiem
440 x 90





Kontakt z wystawcą

Formularz kontaktowy

Informacje o wystawcy

Brak danych

STOISKO REGIONAL (ŚREDNIE)


ELEMENT	WIDOK NA STRONIE	MIN. WYMIAR OBRAZKA W PIKSELACH	MAX. WAGA PLIKU	FORMAT PLIKU	NAZWA PRZESYŁANEGO PLIKU	UWAGI
LOGO	biały pasek z lewej strony stoiska	220 x 77 (poziom) zalecany większy z zachowaniem proporcji	0,5 MB	png (preferowany), jpg		UWAGA! Jeżeli tłem jest biel można stosować transparentne tło.
BANNER TOP	szyld na górze na stoisku	440 x 90 (poziom) zalecany większy z zachowaniem proporcji	0,5 MB	png (preferowany), jpg		UWAGA! Jeżeli tłem jest biel można stosować transparentne tło. Wtedy grafikę (znak) można skalować do krawędzi formatu.
BANNER DESK	znak pod hostessą (desk)	67 x 38 (poziom) zalecany większy z zachowaniem proporcji	0,5 MB	png przezroczysty		UWAGA! Ze względu na cienie w wizualizacji stoiska zaleca się stosowanie wyłącznie transparentnego tła.
BANNER TV	zdjęcie na ekranie TV	100 x 51 (poziom) zalecany większy z zachowaniem proporcji	0,5 MB	png (preferowany), jpg		UWAGA! Jeżeli zostanie dodane video będzie ono tutaj odtwarzane zamiast dodanego w tym miejscu banera. Jeśli ma być widoczny statyczny baner należy dodać adnotację przy wykazie plików video (str. 10).
BANNERY 1-6	na słupach stoiska	46 x 32 (poziom) zalecany większy z zachowaniem proporcji	0,5 MB	png (preferowany), jpg		-


PLIKI GRAFICZNE DO STOISKA ,MAJOR'

W tabeli należy umieszczać wyłącznie nazwy przekazywanych plików (preferowany format PNG). W przypadku filmów prosimy o podanie linków tylko do YouTube. Prosimy o dostarczenie plików tylko do preferowanego rozmiaru stoiska (patrz. pkt. 2) - w razie potrzeby poprosimy o dostanie plików do innych rozmiarów stoisk. **Materiały, które nie przejdą poprawnej weryfikacji nie zostaną umieszczone na stoisku.**


16. STOISKO MAJOR (DUŻE) – ROZMIESZCZENIE ELEMENTÓW


LOGO
220 x 77


 O nas

 Kontakt

Oferty

 Udostępnij stoisko



 Dodaj do aktówki

MAJOR STOISKO
Banner TOP nad stoiskiem
425 x 84

MAJOR TV
136 x 71

BANER LEWY
381 X 62

BANER PRAWY
190 X 67

MAJOR
STOISKO Desk
109 x 45

Kontakt z wystawcą

Formularz kontaktowy

Informacje o wystawcy

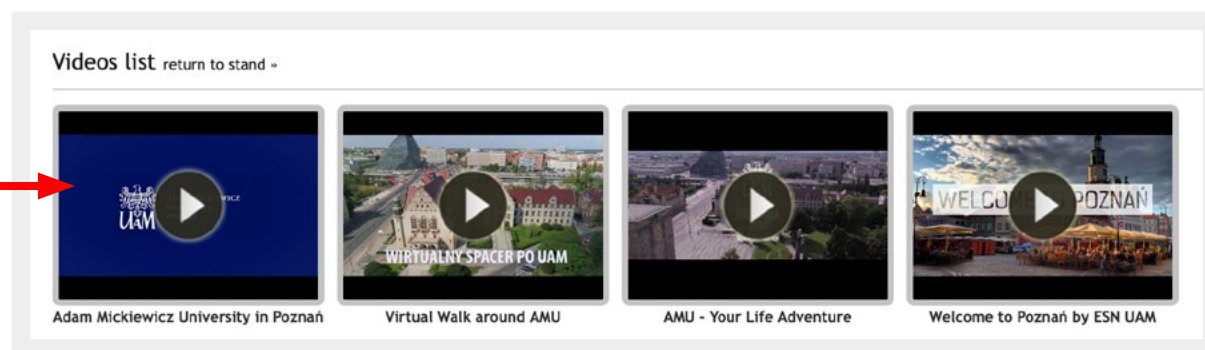
Brak danych

STOISKO MAJOR (DUŻE)						
ELEMENT	WIDOK NA STRONIE	MIN. WYMIAR OBRAZKA W PIKSELACH	MAX. WAGA PLIKU	FORMAT PLIKU	NAZWA PRZESYŁANEGO PLIKU	UWAGI
LOGO	biały pasek z lewej strony stoiska	220 x 77 (poziom) zalecany większy z zachowaniem proporcji	0,5 MB	png (preferowany), jpg		UWAGA! Jeżeli tłem jest biel można stosować transparentne tło.
BANNER TOP	sztyld na górze na stoisku	425 x 84 (poziom) zalecany większy z zachowaniem proporcji	0,5 MB	png (preferowany), jpg		UWAGA! Jeżeli tłem jest biel można stosować transparentne tło. Wtedy grafikę (znak) można skalować do krawędzi formatu.
BANNER DESK	znak pod hostessą (desk)	109 x 45 (poziom) zalecany większy z zachowaniem proporcji	0,5 MB	png transparent		UWAGA! Ze względu na cienie w wizualizacji stoiska zaleca się stosowanie wyłącznie transparentnego tła.
BANNER TV	zdjęcie na ekranie TV	136 x 71 (poziom) zalecany większy z zachowaniem proporcji	0,5 MB	png (preferowany), jpg		UWAGA! Jeżeli zostanie dodane video będzie ono tutaj odtwarzane zamiast dodanego w tym miejscu banera. Jeśli ma być widoczny statyczny baner należy dodać adnotację przy wykazie plików video (str. 10).
BANNER 1-2	na ścianie stoiska w tle	B1 – 381 x 62 (poziom) B2 – 190 x 67 (poziom) zalecane większe z zachowaniem proporcji	0,5 MB	png (preferowany), jpg		-

**17. LINKI DO FILMÓW (WYŁĄCZNIE Z SERWISU YOUTUBE)
+ WYBRANA POZYCJA NA EKRAN MONITORA**

Romiary wyświetlane są podane w tabelach dla poszczególnych typów stoisk. W tabeli prosimy o podanie linków do filmów.

UWAGA! W **1 pozycji** tabeli prosimy o podanie filmu, który będzie wyświetlany na ekranie TV na stoisku. Jeżeli na ekranie TV nie ma być żadnego filmu, a wyłącznie podany wcześniej (w tabelach stoisk) banner TV prosimy o zaznaczenie takiej uwagi.



LP	LINK DO FILMU (ADRES WWW)	TYTUŁ FILMU
1		
2		
3		
4		
5		
6		
7		
8		
9		
10		

18. PLIKI DO POBRANIA

Pliki w formatach: **pdf, doc, docx, ppt, jpg, png.**

Maksymalna wielkość pliku wynosi **4.90 MB.**

Do pliku należy dołączyć nazwę oraz krótki opis.

Dodatkowo należy dołączyć plik graficzny będący miniaturą głównego pliku (np. okładka katalogu).

Wysokość miniatury wynosi **488 px.**

UWAGA! Pliki (np. katalogi PDF) nieznacznie przekraczające wskazaną wielkość będą kompresowane w miarę możliwości do wymaganych parametrów, przy czym nie bierzemy odpowiedzialności za jakość zdjęć i grafik po kompresji.

Files for download

Document name	Link	My briefcase
1. Guide for international students	 download file »	 Add to briefcase
2. Engaged university	 download file »	 Add to briefcase
Faculty of English	 download file »	 Add to briefcase
Faculty of Geographic and Geological Sciences Poland T&R (1)	 download file »	 Add to briefcase

LP	NAZWA PLIKU	NAZWA MINIATURY	TYTUŁ	KRÓTKI OPIS (OPCJA)
1				
2				
3				
4				
5				
6				
7				
8				
9				
10				

19. OFERTY (RÓWNIŻ W INNYCH JĘZYKACH NIŻ ANGIELSKI)

Maksymalnie 40 ofert. Nazwa oferty wyświetla się na liście kierunków (ofert) oraz w opisie oferty. W każdej ofercie można podać **1 cenę** (opcja). Oferty prezentowane będą w kolejności alfabetycznej.

Oferta – zdjęcie, znak, grafika (wymagane):

Lista ofert

Offers

Search for product

Logo	Name	Description
	BA in CENTRAL EUROPEAN AND BALKAN STUDIES	The specialization Central European and Balkan Studies is dedicated to students who wish to know and understand European...
	BA in English and Chinese Studies	The BA in English and Chinese Studies is a new specialization prepared by the Faculty of English together...
	BA in English: Linguistics Theories, Interfaces, Technologies	Have you always dreamed about unique studies in English? Are you passionate about language and new technologies? Would...
	BA in European Legal Studies	If you want to understand how does the European integration process actually work, learn about past and present...
	BA in INTERNATIONAL RELATIONS	International Relations is not only a subject of science, but also a practical course that will allow you...

Widok oferty

BA in CENTRAL EUROPEAN AND BALKAN STUDIES (Offers) [← Return to offer list](#)

Offer description

The specialization Central European and Balkan Studies is dedicated to students who wish to know and understand European heritage, literary and cultural identity of Europe on other civilizations background.

Full description of the offer in the download file.

1500.00
EUR/ per year

[Add to briefcase](#)

[See more](#)

[download file](#)

[See more](#)

OFERTA (dla wszystkich typów stoisk)						
ELEMENT	WIDOK NA STRONIE	WYMIAR ZDJĘCIA (ładowany)	MAX. WAGA PLIKU	FORMAT PLIKU	NAZWA PRZESYŁANEGO PLIKU	UWAGI
OFERTA	strona każdej oferty wystawcy (stoiska) po prawej na białym polu	800 x 573 (poziom)	4,9 MB	png (preferowany), jpg	Nazwy plików proszę podawać w tabeli na następnej stronie w rubryce NAZWA ZDJĘCIA.	UWAGA! PLIK WYMAGANY! Rekomendowane wymiary to 800 x 573 w poziomie.

LP	NAZWA OFERTY	CENA (OPCJA)	NAZWA ZDJĘCIA (WYMAGANE)	KRÓTKI OPIS DO 18 WYRAZÓW (WYMAGANE)	LINK DO OFERTY (OPCJA)	PEŁNY OPIS OFERTY (WYMAGANE)
1						
2						
3						
4						
5						
6						
7						
8						
9						
10						

LP	NAZWA OFERTY	CENA (OPCJA)	NAZWA ZDJĘCIA (WYMAGANE)	KRÓTKI OPIS DO 18 WYRAZÓW (WYMAGANE)	LINK DO OFERTY (OPCJA)	PEŁNY OPIS OFERTY LUB NAZWA PLIKU Z PEŁNYM OPISEM OFERTY (WYMAGANE)
11						
12						
13						
14						
15						
16						
17						
18						
19						
20						

LP	NAZWA OFERTY	CENA (OPCJA)	NAZWA ZDJĘCIA (WYMAGANE)	KRÓTKI OPIS DO 18 WYRAZÓW (WYMAGANE)	LINK DO OFERTY (OPCJA)	PEŁNY OPIS OFERTY LUB NAZWA PLIKU Z PEŁNYM OPISEM OFERTY (WYMAGANE)
21						
22						
23						
24						
25						
26						
27						
28						
29						
30						

LP	NAZWA OFERTY	CENA (OPCJA)	NAZWA ZDJĘCIA (WYMAGANE)	KRÓTKI OPIS DO 18 WYRAZÓW (WYMAGANE)	LINK DO OFERTY (OPCJA)	PEŁNY OPIS OFERTY LUB NAZWA PLIKU Z PEŁNYM OPISEM OFERTY (WYMAGANE)
31						
32						
33						
34						
35						
36						
37						
38						
39						
40						